

PROFIANLEITUNG ZUR TRUCK-WÄSCHE




VERWENDEN SIE DAS **1A VORSPRÜHSYSTEM** FÜR DIE GEBINDE VON 25L BIS 200L FÄSSERN




1 **1A ULTRA STAR** MIT DEM SPRÜH-DOSIER-SYSTEM VERDÜNNT VON UNTEN NACH OBEN AUFSPRÜHEN. DOSIERVORSCHLAG: 1:20 BIS 1:50*




2 EIN PAAR MINUTEN EINWIRKEN LASSEN



3 MIT **VIKAN WASCHBÜRSTE** DIE VERSCHMUTZUNG LÖSEN



4 MIT HOCHDRUCKREINIGER VON UNTEN NACH OBEN ABSPRÜHEN (80-100 BAR, CA. 50°C) ODER DURCH LKW WASHSTRASSE FAHREN



5 FENSTER UND FAHRERKABINE MIT **1A TROCKENWUNDER** NACH TROCKNEN



ANZENBERGER
Sorgt für Sauberkeit



Hinweis: Die Wäsche nicht bei direkter Sonneneinstrahlung durchführen

* Verdünnung ab 1:20 auf Lacke; Felgen 1:5

ANZENBERGER Ihr Komplettanbieter für REINIGUNG und HYGIENE
+43 (0) 6132 26455-0 | A-4820 Bad Ischl, Marie-Louisen-Str. 4
info@1a-anzenberger.com | www.1a-anzenberger.com